


I- Exercice 1

Les végétaux sont regroupés selon des caractères communs, visibles ou pas, appelés « attributs ». Ainsi les scientifiques établissent une classification des espèces en créant des groupes rassemblant des êtres vivants ayant un ou plusieurs attributs en commun. On a ainsi des groupes dans des groupes. Le document suivant présente un exemple de classification de végétaux :



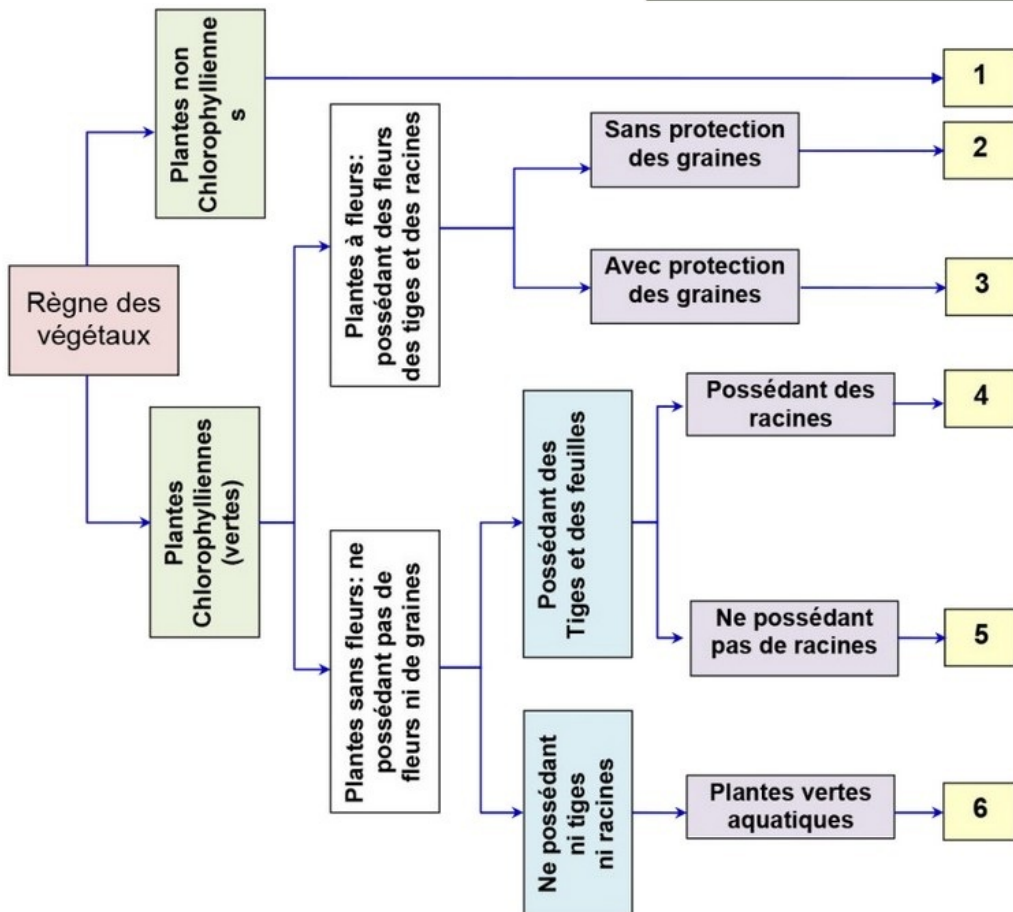

A partir des données de ce document expliquer comment procède-t-on pour classer les végétaux entre eux.

II- Exercice 2

Le document suivant présente une clé simplifiée de classification des végétaux :

1. Donnez les noms correspondant aux numéros du document, en vous aidant des termes suivant :

Cryptogames -
Angiospermes - Algues vertes -
Gymnospermes - Mousses -
Champignons.



2. Quelles sont les critères pris en charge pour la classification de ces végétaux ?
3. Classez les plantes suivantes : le pois - l'olivier - le palmier.