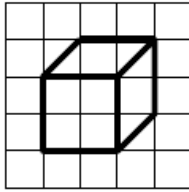
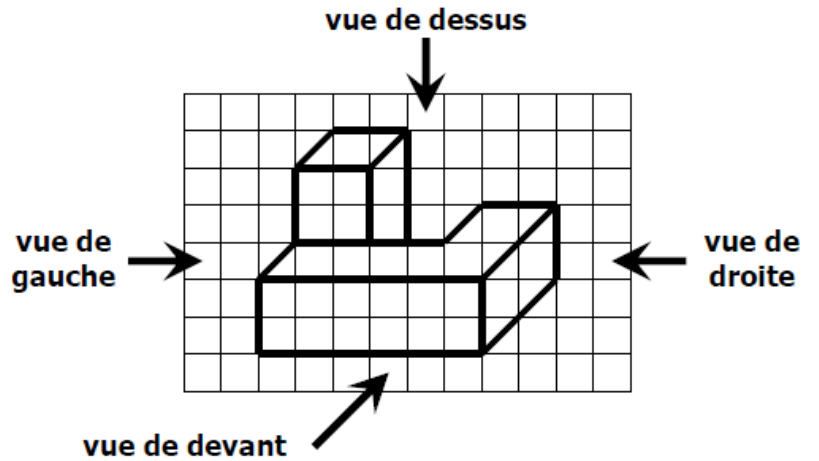


EXERCICE 1B.1

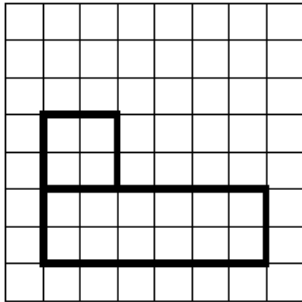
Le solide ci-contre est constitué par des cubes empilés :



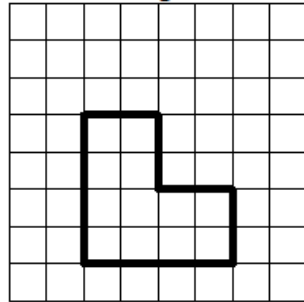
On a dessiné la **vue de devant** et la **vue de gauche** de ce solide. De la même façon, dessiner la **vue de dessus** et la **vue de droite**.




vue de devant




vue de gauche



vue de dessus

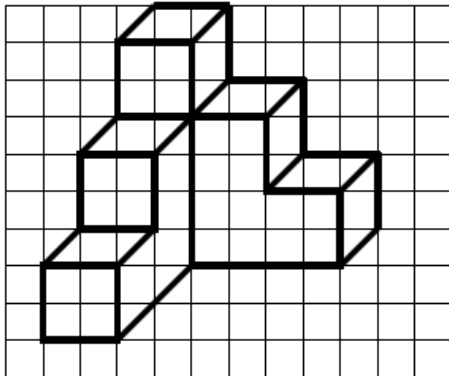


vue de droite




EXERCICE 1B.2


Dessiner les quatre vues de l'objet suivant :




vue de devant




vue de dessus



vue de gauche




vue de droite

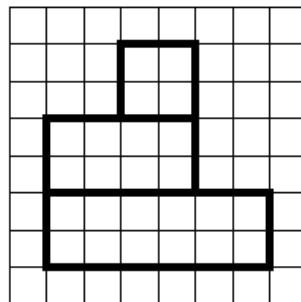


EXERCICE 1B.3

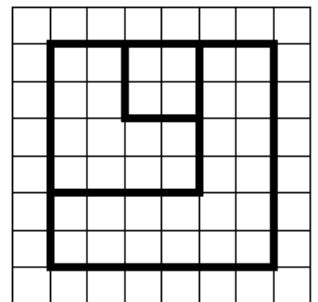
Représenter l'objet en perspective à partir des 3 vues données, puis dessiner la vue de droite.



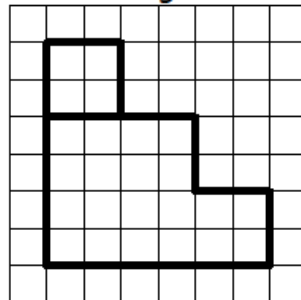
vue de devant



vue de dessus



vue de gauche



vue de droite

