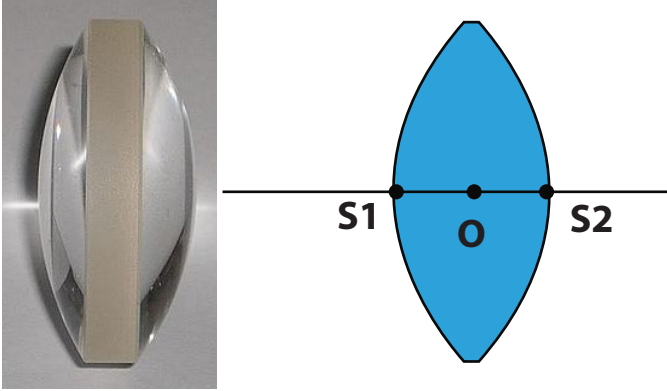


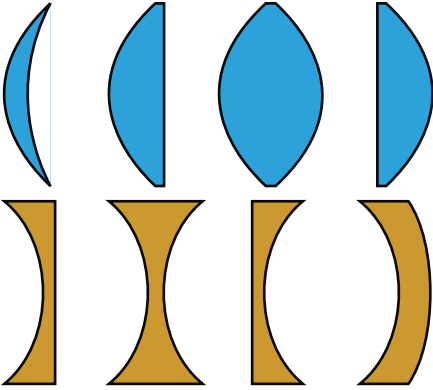
العدسات الرقيقة



1- تصنيف العدسات

1- تعريف عدسة

العدسة وسط شفاف و متجانس محدودة بوجهين كرويين أو بوجه كروي والأخر مسطح، وتصنع من الزجاج أو من البلاستيك.
ملحوظة : تعتبر العدسة رقيقة إذا كان سمكها $S_1 S_2$ صغير جدا بحيث يمكن اعتبار النقطتين S_1 و S_2 منطبقتين مع مركز العدسة O .

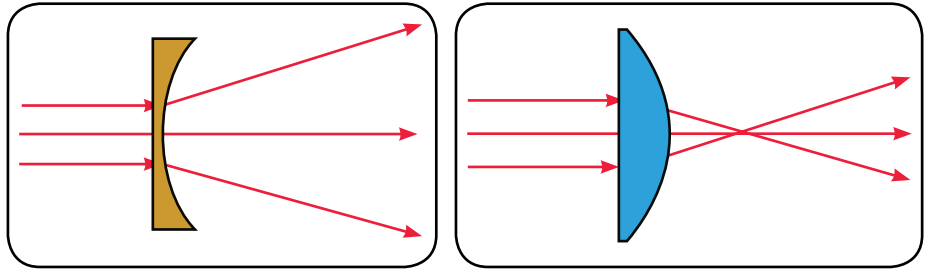


2- تصنيف العدسات هندسيا

تصنف العدسات هندسيا أو حسب شكلها الخارجي إلى نوعين :
عدسات ذات حافة رقيقة : تكون رقيقة عند الحافة وسميكة في الوسط .
عدسات ذات حافة سميكة : تكون سميكة عند الحافة ورقيقة في الوسط .

3- تصنيف العدسات فيزيائيا

تجربة : نسلط على العدسات السابقة حزم ضوئية متوازية (اسطوانية).

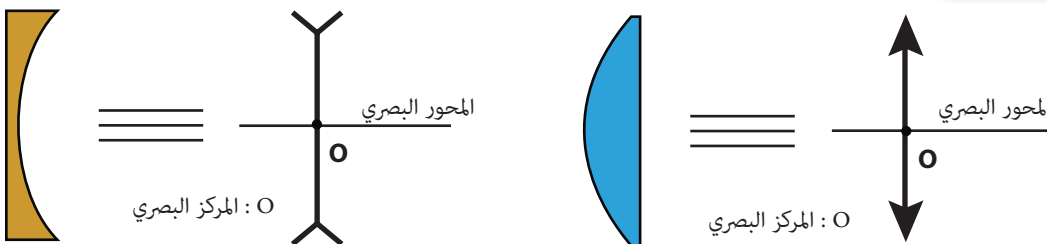


ملاحظة : عندما نسلط حزمة ضوئية متوازية على عدسة ذات حافة رقيقة نلاحظ أن الأشعة تتجمع بعد إجتيازها العدسة، ونلاحظ أن الأشعة تتفرق بعد إجتيازها عدسة ذات حافة سميكة.

استنتاج : العدسات ذات الحافة رقيقة هي عدسات مجمعة (Lentille convergente) أما العدسات ذات الحافة السميكة فهي عدسات مفرقة (Lentille divergente).

4- تمثيل العدسات

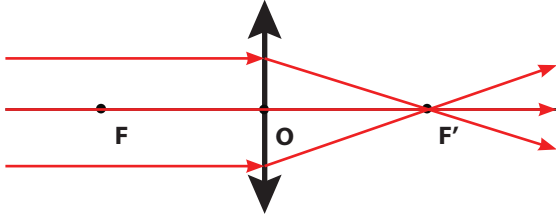
تمثل العدسات المجمع و المفرقة
بالرموز التالية :



العدسات الرقيقة

II - مميزات عدسة مجمعة

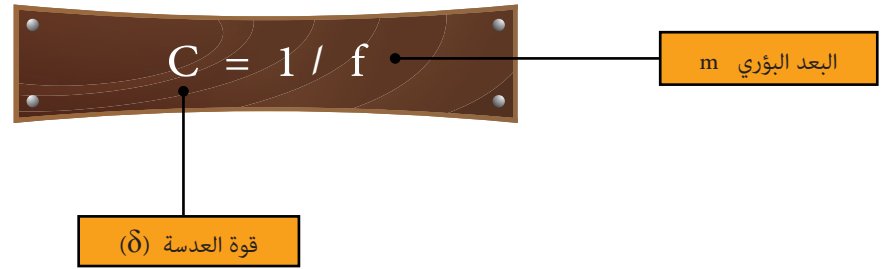
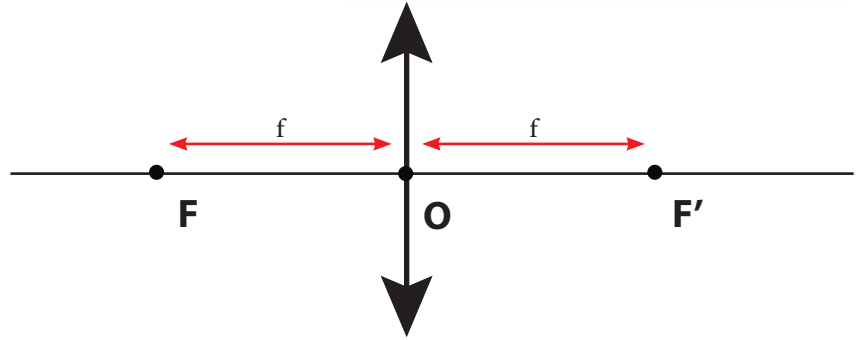
1 - البؤرة الرئيسية للصورة



نلاحظ أن الأشعة الضوئية تتجمع في نقطة واحدة F' بعد مرورها من العدسة المجمعة، تسمى النقطة F' البؤرة الرئيسية للصورة (Foyer principale d'image)
ملحوظة: تسمى النقطة المماثلة ل F' بالنسبة لمركز العدسة بالبؤرة الرئيسية للشيء ويرمز لها ب F حيث : $OF' = OF$

2 - البعد البؤري وقوة العدسة

البعد البؤري هو المسافة الفاصلة بين مركز العدسة O وبؤرة الصورة، ويرمز له ب f ونكتب :
 $f = OF' = OF$
أما قوة العدسة فهي مقلوب البعد البؤري وحدة قياسها هي الديوبتري التي يرمز لها ب δ ونكتب :



تطبيق

- نعتبر عدستان مجمعتان $L1$ و $L2$ بعدهما البؤري على التوالي 13mm و 21mm .
- 1 - أحسب قوة العدسة $L1$.
 - 2 - أحسب قوة العدسة $L2$.
 - 3 - ماهي العدسة الأكثر تجميعاً للأشعة.
 - 4 - أحسب قوة العدسة المحصل عليها بإصاق العدستين معا .