

الكهرباء

د. هشام
محلبي

مميزات بعض ثنائيات القطب غير النشيطة

Caractéristiques de quelques dipôles passifs

الدرس



www.sullame.com





الجزء المشترك
الفيزياء
جزء الكهرباء

مميزات بعض ثنائيات القطب غير النشيطة

Caractéristiques de quelques dipôles passifs





المحور الثاني:
تراكيب كهربائية

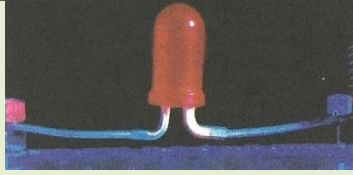


الوحدة 4
س 4

1- ثنائيات القطب :

1-1- نشاط:

صل مربطي كل ثنائي قطب بجهاز الفولتметр واستنتج قيمة التوتر في غياب التيار . ثم صنف هذه الثنائيات القطب إلى نشيطة وغير نشيطة .

ثنائي القطب	الاسم	التوتر	الصف
	مصباح	$U = 0$	غير نشيط
	مقاومة حرارية	$U = 0$	غير نشيط
	عمود	$U = 4, 5V$	نشيط
	مقاومة الضوئية	$U = 0$	غير نشيط

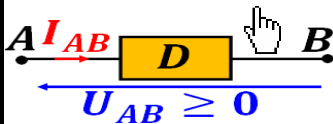
ثنائي القطب	الاسم	التوتر	الصف
	صمام ثنائي زينر	$U = 0$	غير نشيط
	صمام متعلق كهربائيا	$U = 0$	غير نشيط
	صمام ثنائي	$U = 0$	غير نشيط

1-2- عموميات:



نسمي **ثنائي قطب** كل مركبة كهربائية (أو تجميع لمركبات كهربائية) ذات مرتبين أو قطبين . ويمثل ثنائي القطب (AB) كما يلي :

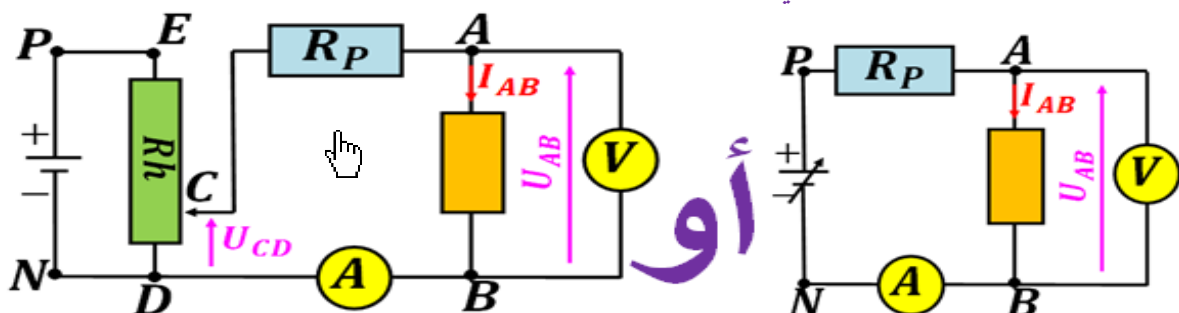
ثنائي القطب غير النشيطة هو مركبة كهربائية لا تحدث تيارا كهربائيا من تلقاء نفسها ، أي التوتر U_{AB} بين مرتبتيها منعدم عندما لا يمر فيها تيار كهربائي ($U_{AB} = 0$ و $I_{AB} = 0$) .



اصطلاح **مستقبل** (ثنائي قطب غير نشيط) هو :

نسمي **المميزة** دراسة تغيرات التوتر U_{AB} بين مرتبتي ثنائي قطب (AB) بدلالة شدة التيار الكهربائي I_{AB} المار فيه أو العكس ($U_{AB} = f(I_{AB})$; $I_{AB} = f(U_{AB})$) .

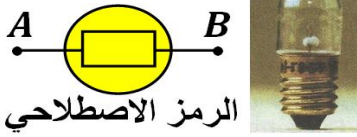
الطريقة التجريبية لخط مميزة ثنائي قطب :



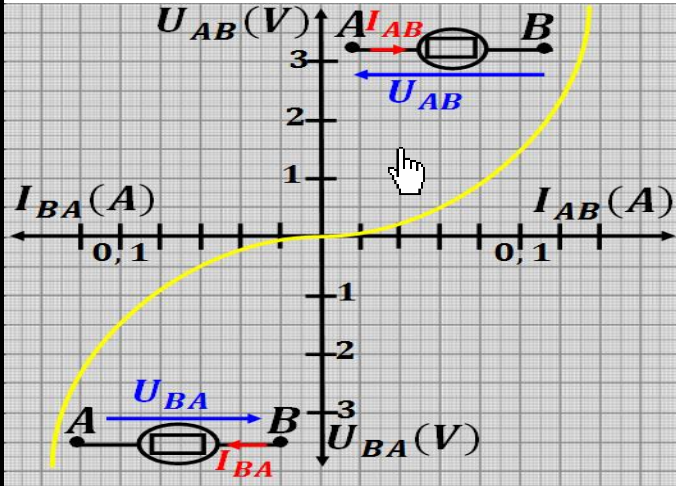
ندمج ثنائي القطب (AB) في أحد التركيبين بحيث يمر فيه تيار كهربائي من A نحو B (أي $U_{AB} > 0$ و $I_{AB} > 0$) ، ونقوم بتغيير التوتر U_{AB} بتحريك الزايقة أو زر ضبط التوتر . ثم نقلب ربط ثنائي القطب (AB) وأجهزة القياس (غير الرقمية) فيمر فيه تيار كهربائي من B نحو A (أي $U_{BA} > 0$ و $I_{BA} > 0$) . فنحصل على **مميزة ثنائي القطب (AB)** .

2- مميزات بعض ثنائيات القطب غير النشيطة :

1-2- مميزة مصباح :



ندمج المصباح في التركيب التجريبي السابق ، ونحصل على النتائج الممثلة في المنحنى جانبه .



استنتاج :

المصباح ثنائي قطب غير نشيط ، مميزته غير خطية وتماتيية (أي أن سلوكه مستقل عن منحنى التيار الكهربائي الذي يمر فيه) .

2-2- مميزة صمام ثنائي ذي وصلة :

يتكون الصمام الثنائي ذي وصلة من عنصر شبه موصل (كالجيرمانيوم Ge أو السيليسيوم Si) و ذرات دخيلة (كالبور B أو الفوسفور P) ، ويتميز بقطب B يسمى كاثود أو المهبط يرمز إليه على الصمام بنقطة أو بحلقة و آخر A يسمى أنود أو المصعد .

نسمي المنحنى من A نحو B المنحنى المار أو المباشر للصمام ، ونسمي المنحنى من B نحو A المنحنى الحاجز أو المعاكس للصمام .

ندمج الصمام الثنائي ذي وصلة (من السيليسيوم) في التركيب التجريبي السابق ، ونحصل على النتائج الممثلة في المنحنى جانبه .

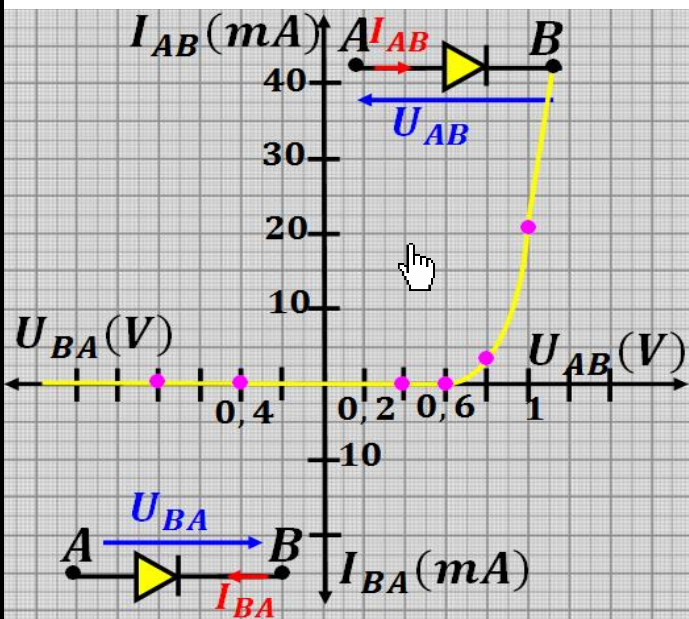
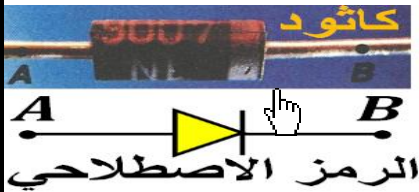
ملاحظات :

- ✚ إذا كان $U_{AB} < 0$ فإن شدة التيار $I_{AB} = 0$ أي لا يستجيب الصمام الثنائي .
- ✚ إذا كان $0 < U_{AB} < 0,6 V$ فإن شدة التيار $I_{AB} = 0$ أي لا يستجيب الصمام الثنائي .
- ✚ إذا كان $U_{AB} > 0,6 V$ فإن شدة التيار $I_{AB} \neq 0$ أي يستجيب الصمام الثنائي .

ملحوظة :

تسمى القيمة الدنيا للتوتر U_{AB} التي تبقى دونها شدة التيار منعمة **عتبة التوتر** للصمام الثنائي

$$U_s = 0,6 V$$



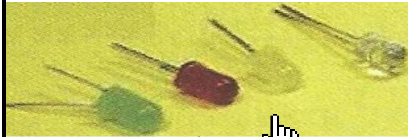
استنتاجات :

التوتر	$U_{AB} > U_S$	$0 < U_{AB} < U_S$	$U_{AB} < 0$
شدة التيار	$I_{AB} \neq 0$	$I_{AB} = 0$	$I_{AB} = 0$
نوعية التصرف	قاطع تيار مغلق	قاطع تيار مفتوح	قاطع تيار مفتوح
نوعية الاستقطاب	المنحى المباشر	المنحى الحاجز	المنحى الحاجز

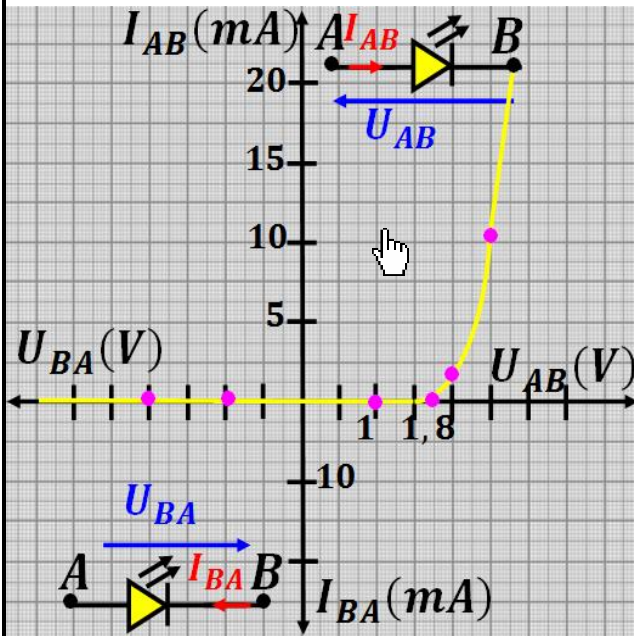
الصمام الثنائي ثنائي قطب غير نشيط ، مميزته غير خطية و غير تماثلية و لا يسمح بمرور التيار الكهربائي إلا في المنحى المباشر و في حالة $U_{AB} > U_S$.

2-3- مميزة صمام ثنائي متألق كهربائيا :

الصمام الكهربائي المتألق كهربائيا (DEL أو LED) ثنائي قطب ينبعث منه ضوء (أحمر أو أصفر أو أخضر أو أبيض) عندما يمر فيه تيار كهربائي شدته ضعيفة (حوالي 10 mA) . لذلك يركب الصمام الثنائي (DEL) على التوالي مع موصل أومي لوقايته .



الرمز الاصطلاحي



الصمام الثنائي المتألق كهربائيا ثنائي قطب غير نشيط ، مميزته غير خطية و غير تماثلية شبيهة بميزة الصمام الثنائي ذي وصلة . حيث لا يبعث الصمام الثنائي (DEL) ضوءا إلا إذا كان مركبا في المنحى المار ويكون التوتر بين مرتبته $U_{AB} > U_S$.

ملحوظة :

بالنسبة للأحمر : $U_S = 1,8 \text{ V}$
وبالنسبة للأخضر أو الأصفر : $U_S = 2,5 \text{ V}$
وبالنسبة للأبيض : $U_S = 2 \text{ V}$

الاستعمالات :

يستعمل الصمام الثنائي (DEL) في الأجهزة الإلكترونية (كالتلفاز والمسجلات الصوتية وأجهزة القياس لإظهار الأرقام على الشاشة الرقمية ...) ، وفي تحويل إشارات كهربائية إلى إشارات ضوئية في ميدان الاتصالات اللاسلكية عبر الألياف البصرية .

2-4- مميزة صمام ثنائي زينر :

يتكون الصمام الثنائي زينر من عنصر شبه موصل زرعت فيه ذرات دخيلة أكثر عددا من تلك الموجودة في الصمام الثنائي العادي . وهو عبارة عن قضيب أسطواني يحمل حلقة تدل على الكاثود B .

ملاحظات :

⊕ إذا كان $U_{AB} > 0$: يكون الصمام الثنائي زينر مستقطبا في المنحى المباشر ويتصرف كصمام ثنائي عادي .

⊕ إذا كان $U_{AB} < 0$: يكون الصمام الثنائي زينر مستقطبا في المنحى المعاكس ونلاحظ :

⊕ إذا كان $-6,2 \text{ V} < U_{AB} < 0$: فإن شدة التيار $I_{AB} = 0$ أي لا يستجيب

الصمام الثنائي زينر ويتصرف كقاطع تيار مفتوح .

⊕ إذا كان $U_{AB} = -6,2 \text{ V}$: فإن شدة التيار $I_{AB} \leq 0$ أي يستجيب الصمام الثنائي

زينر ويسمح بمرور التيار من B نحو A ويبقى التوتر مثبتا في القيمة $-6,2 \text{ V}$.



الرمز الاصطلاحي

ملحوظة:

تسمى القيمة الدنيا للتوتر U_{BA} التي يصير ابتداء منها الصمام الثنائي زينر مارا في المنحى المعاكس توتر زينر $U_Z = 6,2 V$ وتسمى هذه الظاهرة مفعول زينر .

استنتاج:

الصمام الثنائي زينر ثنائي قطب غير نشيط ، مميزته غير خطية و غير تماثلية ، حيث يكون :

- حاجزا في حالة : $-U_Z < U_{AB} < U_S$
- مارا في حالة : $U_{BA} \geq U_Z$ و $U_{AB} > U_S$

الاستعمالات:

يستعمل الصمام الثنائي زينر في التراكيب الإلكترونية في المنحى المعاكس لتثبيت التوتر .

2-5- مميزة مقاومة حرارية:

المقاومة الحرارية ثنائي قطب تتعلق مقاومته بدرجة الحرارة ، وهي نوعان :

مقاومة حرارية ذات معامل درجة الحرارة

السالب (CTN) ، بحيث تنخفض مقاومتها كلما ارتفعت درجة حرارتها . وهي الأكثر استعمالا حيث تستعمل لمراقبة ارتفاع درجة الحرارة .

مقاومة حرارية ذات معامل درجة الحرارة

الموجب (CTP) ، بحيث تزداد مقاومتها كلما ارتفعت درجة حرارتها . وتستخدم خاصة في دارة إزالة تمغنط شاشة التلفاز عند تشغيله في البداية .

استنتاج:

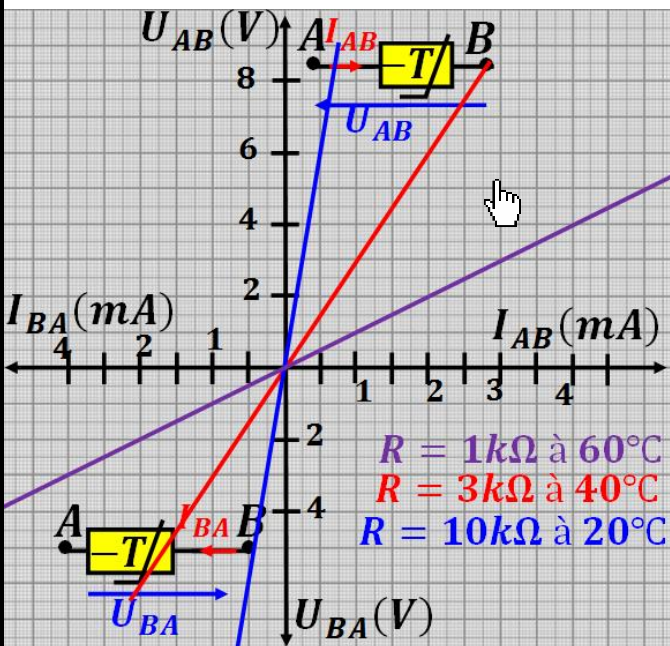
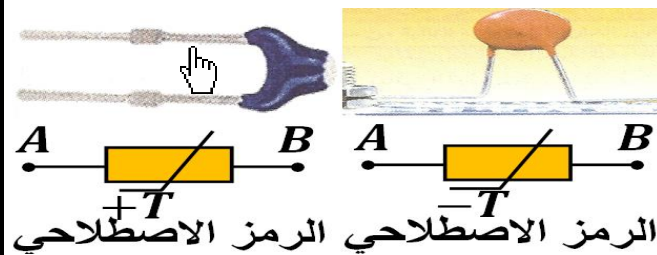
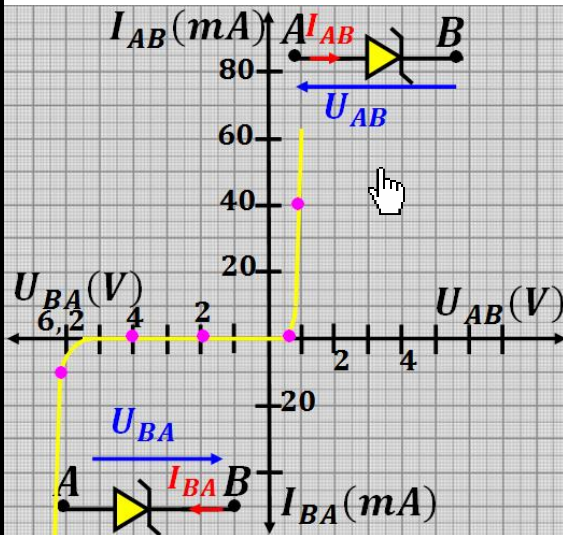
المقومات الحرارية ثنائي قطب غير نشيط ، مميزته خطية و تماثلية ، يتصرف كموصل أومي بتغيير مقاومته بتغيير درجة حرارته .

الاستعمالات:

تستخدم المقومات الحرارية في الحياة العملية للإنذار من أخطار الحرائق وفي صناعة المحارير الكهربائية .

2-6- مميزة مقاومة ضوئية:

المقاومة الضوئية (LDR) ثنائي قطب ذات مقاومة متغيرة بتغيير شدة الإضاءة التي تتعرض لها (تزداد مقاومتها كلما انخفضت شدة الإضاءة إلى أن تصل إلى $1 M\Omega$ في الظلام) .

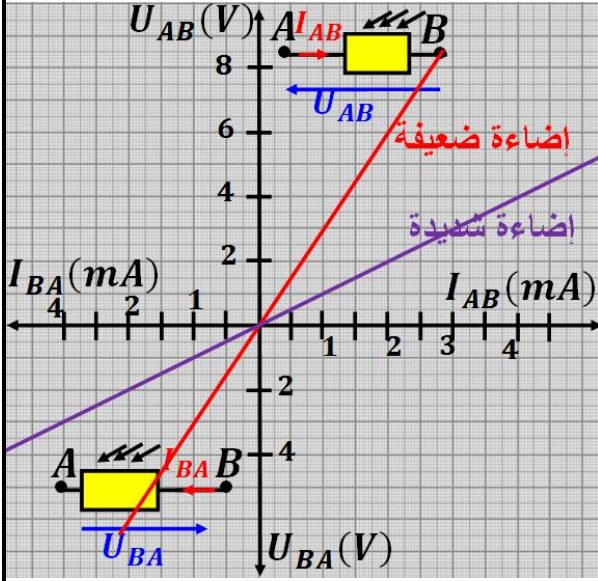


إستنتاج :

المقومات الضوئية ثنائي قطب غير نشيط ، مميزته خطية و تماثلية ، يتصرف كموصل أومي تتغير مقاومته بتغير شدة الإضاءة .

الاستعمالات :

تستعمل المقومات الضوئية في صنع أجهزة الإنذار في حماية البيوت و الخزنة و ...



2-7- مميزة مقاومة متحكم فيها بالتوتر :

تتكون المقاومة المتحكم فيها بالتوتر (VDR) (أو الفارستانس) من حبات شبه موصلة مكثلة بمالط ، وتوجد على شكل قرص أسطواني .

النسبة $\frac{U_{AB}}{I_{AB}}$ تمثل المقاومة لـ (VDR) وهي غير ثابتة حيث تنقص كلما ازداد التوتر .



إستنتاج :

المقومات المتحكم فيها بالتوتر ثنائي قطب غير نشيط ، مميزته غير خطية و تماثلية ، تتغير مقاومته مع تغير التوتر المطبق عليه .

الاستعمالات :

تستعمل المقومات المتحكم فيها بالتوتر لوقاية الدارات الكهربائية من التغيرات المفاجئة في شدات التيار الكهربائي .

